
	KULLANIM KILAVUZU	Sayfa: 1/9
		Tarih: 02.05.2019
		Rev : 1.0
		Dok No : PEM-KUL-001

Poliklinik E-Reçete Modülü


Kullanım Kılavuzu

	KULLANIM KILAVUZU	Sayfa: 2/9
		Tarih: 02.05.2019
		Rev : 1.0
		Dok No : PEM-KUL-001

DOKÜMAN DEĞİŞİKLİK TARİHÇESİ


Versiyon	Dokümanı Yazan	Ünvanı	Yapılan Değişikliklerin Açıklaması	Tamamlanma Tarihi
1.0	Ali AYDIN	İş Analisti	İlk yayın	02.05.2019

	İsim	Ünvanı	Tarih
Hazırlayan	Ali AYDIN	İş Analisti	02.05.2019
Gözden Geçiren	Çetin KESKİN	Sistem Koordinatörü	02.05.2019
Onaylayan	Gürsel DEMİR	Genel Müdür	02.05.2019

	KULLANIM KILAVUZU	Sayfa: 3/9
		Tarih: 02.05.2019
		Rev : 1.0
		Dok No : PEM-KUL-001

İÇİNDEKİLER

DOKÜMAN DEĞİŞİKLİK TARİHÇESİ.....	2
1. GİRİŞ.....	4
2. MENÜLER.....	5
A. KAYIT GİRİŞİ.....	5

	KULLANIM KILAVUZU	Sayfa: 4/9
		Tarih: 02.05.2019
		Rev : 1.0
		Dok No : PEM-KUL-001

1. GİRİŞ

Ana menüden **“Sağlık / Poliklinik Muayenesi”** giriş yapılır. Bu menüde;

- Kayıt Girişi
- Raporlar
- İstatistikler
- Ayarlar menüsü bulunur.



DRUZ İŞ SAĞLIĞI VE GÜVENLİĞİ H...

Gürsel Demir

Sağlık / Poliklinik Muayenesi

Kayıt Girişi Raporlar İstatistikler Ayarlar

Sağlık Sağlık Gözetimi Poliklinik Muayenesi

	KULLANIM KILAVUZU	Sayfa: 5/9
		Tarih: 02.05.2019
		Rev : 1.0
		Dok No : PEM-KUL-001


2. MENÜLER

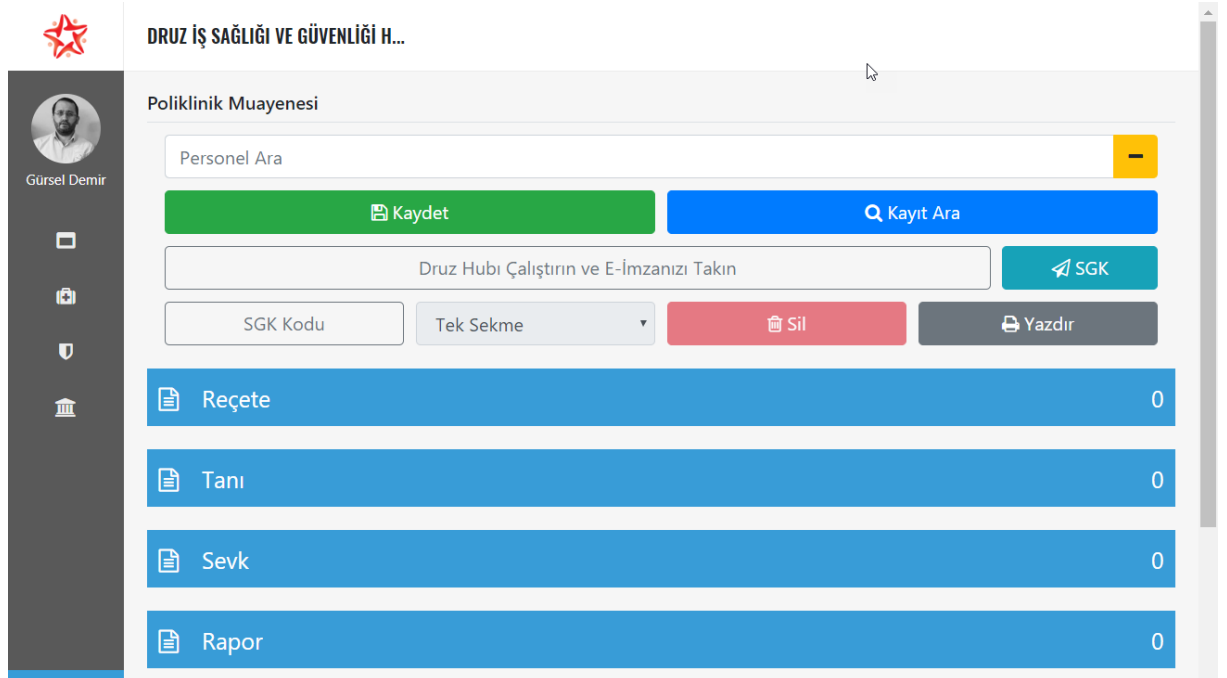
A. KAYIT GİRİŞİ

Bu bölümü kullanmadan önce **“Sağlık Gözetimi”** menüsünden çalışanın **“İşe Giriş Muayenesi”** yapılmalıdır.

Bu menüden neler yapılır?

- ✓ Günlük poliklinik hizmetleri
- ✓ Reçete yazma
- ✓ Sevk işlemleri
- ✓ Rapor yazma işlemleri

“Personel Ara” alanına işlem yapılacak olan çalışanın adı soyadı veya TC. kimlik numarasını yazarak kayıtlı ile listeden çağırarak  işlemi yapılır. Bu işlemden sonra Reçete, Sevk ve Rapor işlemlerini yapabilirsiniz.



İşlem	Sayı
Reçete	0
Tanı	0
Sevk	0
Rapor	0

✓ REÇETE YAZMA

Reçete yazmadan önce E-İmzanızın bilgisayarınıza takılı olması ve **“DRUZHUB”** uygulamasını https://www.druzyazilim.com.tr/data/Druz_Eimza.exe adresinden indirmeniz gerekir.

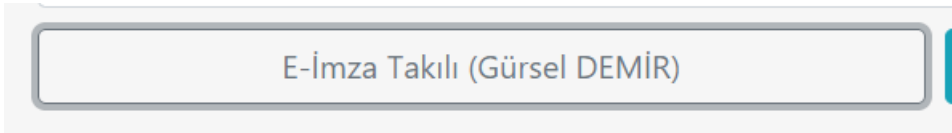
	KULLANIM KILAVUZU	Sayfa: 7/9
		Tarih: 02.05.2019
		Rev : 1.0
		Dok No : PEM-KUL-001

NOT: DruzHub yazılımı server ya da bilgisayara kurulabilir. Birden fazla E-imza ile uyumlu çalışabilir. Böylece uzak bağlantılarda E-imza'nın sürekli taşınma problemi ortadan kalkmış olur.

UYARI: DruzHub programı Kapat ile ya da çarpısına basarak kapatılır ise tamamen kapanacak ve e-imza görüntüleme sistemi son bulacaktır. Yazılım _ düğmesine basılarak **Gizli Simgeler** bölümüne gönderilir ise çalışmaya devam eder.



DruzİBYS sistemi “DruzHub” dan e-imzanızı okuması durumunda reçete yazmaya veya diğer işlemlere geçebiliriz.



Reçete

bölümünü tıkladığımızda reçete ile ilgili girilmesi gereken alanlar açılır. “ilaç Ara” alanına ilacın adını yazığınızda ilk harfinden sonra ilacın adı listelenir. Aradığınız ilacı listeden seçerek kullanım şeklini yazıyoruz ve **Ekle** diyerek listeye ekliyoruz.

Ekle	ilaç ekleme
Yeni	Yeni ilaç ekleme
RPT	Yazılan reçeteyi kişiye özel kopyalamak. Bir sonraki gelişinde de “RPT” den çağırarak aynı reçeteyi yazmak.
Kişiye Özel İlaçlar 1	Çalışana özel ilaç oluşturmak için kullanılır. Sürekli kullandığı ilaçlar tanımlanır.
Reçete Detay	Reçetenin detay bilgilerine ulaşılır.

Tanı

bölümün den tanı eklemesi yapılır.

	KULLANIM KILAVUZU	Sayfa: 8/9
		Tarih: 02.05.2019
		Rev : 1.0
		Dok No : PEM-KUL-001

📄 Tanı 1

- Ekle

ICD Kodu	Tanı	Sil
T44.6	a-Adrenoreseptör antagonistleri ile zehirlenme, başka yerde sınıflanmamış	🗑️

İlaç ve tanı ekledikten sonra SGK gönder butonuna basarak SGK 'ya reçeteyi göndermiş oluyoruz.

Sevk bölümün den dış sevk yapılır. Sistemde kayıtlı hastanelerde hastane adı veya bölüm adı yoksa ise ekleme yapabilirsiniz.

📄 Sevk 0

-

Ekle Yeni Yazdır

Hastane Adı	Bölüm Adı	sevkacıklama	İşlemler
Görüntülenecek veri yok			

Rapor bölümünden çalışan için rapor düzenlemesi yapılır.

📄 Rapor 0

12.04.2019 Ekle Yeni Yazdır

Başlangıç Tarihi	Bitiş Tarihi	Süre	İşlemler
Görüntülenecek veri yok			

	KULLANIM KILAVUZU	Sayfa: 9/9
		Tarih: 02.05.2019
		Rev : 1.0
		Dok No : PEM-KUL-001

Poliklinik Muayenesi

Gürsel Demir [Redacted] -

Kaydet **Kayıt Ara**

E-İmza Takılı (Gürsel DEMİR) **SGK**

SGK Kodu Tek Sekme **Sil** **Yazdır**

Reçete 0

İlaç Ara - 12.04.20

2 1.0 1 Ağız Yolu (Oral) Özelleştirilm 12.04.20 12.04.20

Ekle **Yeni** **İlaçları Sil** **RPT** **Kişiyeye Özel İlaçlar** 1 **Reçete Detay**

İlaç	Barkod	Dozaj	Adet	İşlemler
Görüntülenecek veri yok				